
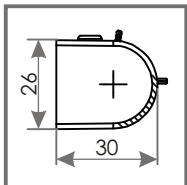
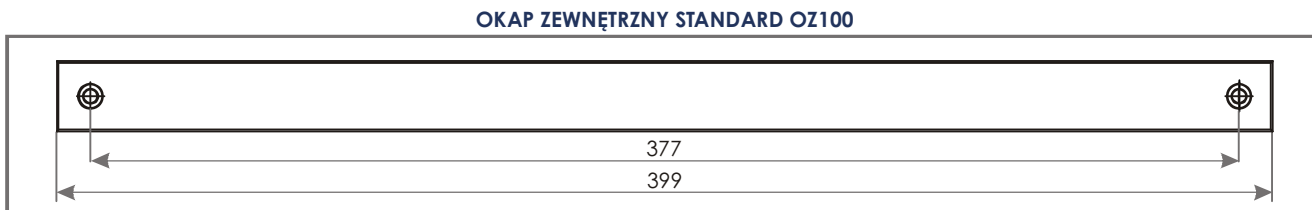
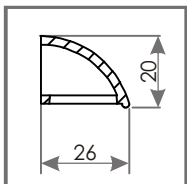


MANUALNY NAWIEWNIK POWIETRZA VENTEC VT 501

PRZEKRÓJ VT 501

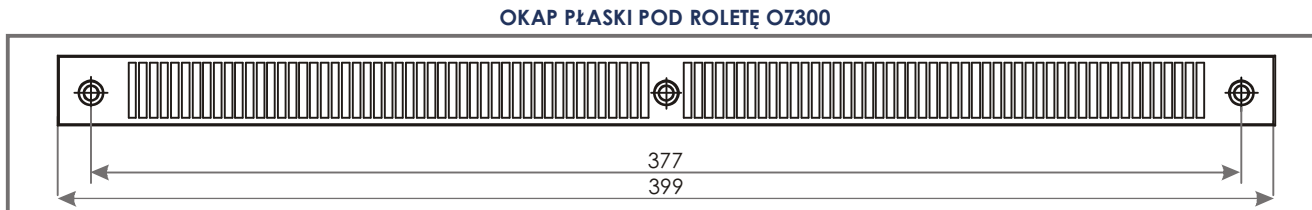
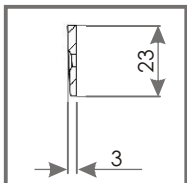


PRZEKRÓJ OZ 100



OKAP ZEWNĘTRZNY STANDARD OZ100

PRZEKRÓJ OZ 300



OKAP PŁASKI POD ROLETĘ OZ300

CHARAKTERYSTYKA

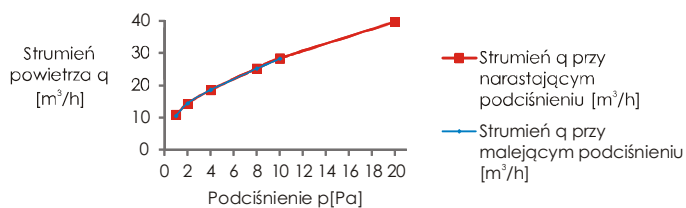
Przepływ powietrza

30 m³/h ($\Delta p = 10$ Pa)

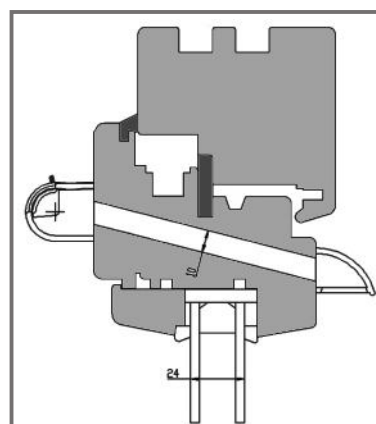
Izolacyjność akustyczna

32 dB

Wykres 3. Zależność strumienia powietrza q [m³/h] przepływającego przez nawiewnik VT 501 od panującego podciśnienia p [Pa]

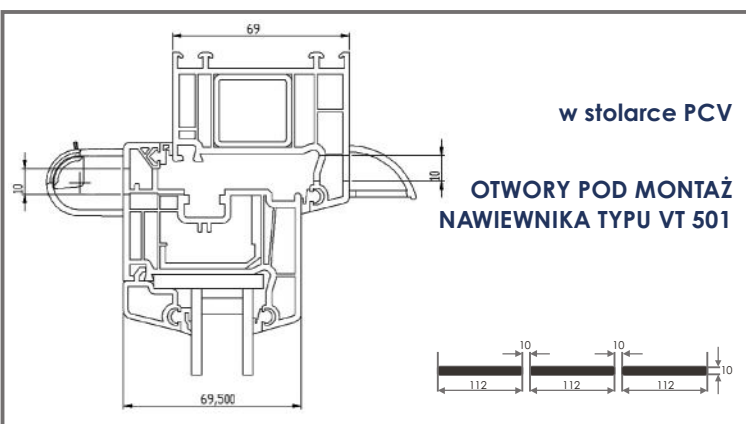
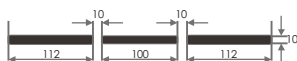


SPOSÓB MONTAŻU



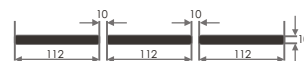
w stolarnie drewnianej

OTWORY POD MONTAŻ
NAWIEWNIKA TYPU VT 501



w stolarnie PCV

OTWORY POD MONTAŻ
NAWIEWNIKA TYPU VT 501



VENTEC VT 501 - dostępne wersje kolorystyczne

Symbol	VT501	VT512	VT513	VT514	VT515	VT522	VT523	VT524	VT525
Kolor wewnętrzny	RAL 9003	RAL 9003	RAL 9003	RAL 9003	RAL 9003	RAL 8001	RAL 8017	RAL 7012	RAL 7016
Kolor zewnętrzny	RAL 9003	RAL 8001	RAL 8017	RAL 7012	RAL 7016	RAL 8001	RAL 8017	RAL 7012	RAL 7016